

交通アクセスのご案内

◆お車をご利用の方

当院隣に提携駐車場がございます。

患者様：2時間まで無料

※必ず駐車証明書を発行してください

◆電車をご利用の方

【東西線】

葛西駅下車 改札口より徒歩1分

●千葉方面からお越しの場合

武蔵野線・京葉線・JR総武線・京成線

→西船橋駅にて東西線へお乗り換え

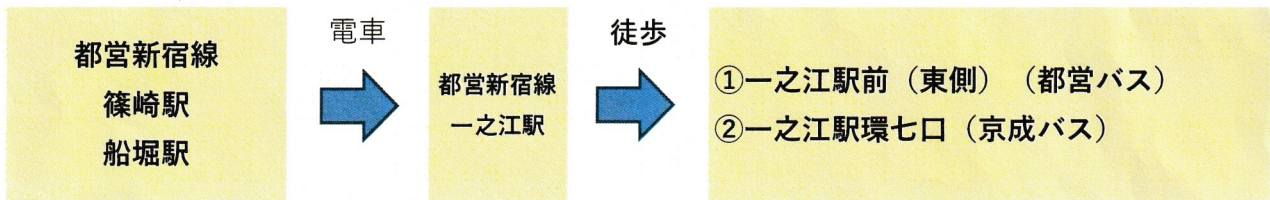
→葛西駅下車

◆バスと電車をご利用の方

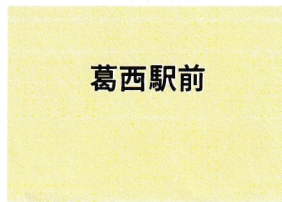
【葛西駅前】

※停留所は路線・方面により停留所が異なります。下記はアクセスの一例となります。


●篠崎・船堀・一之江方面からお越しの場合



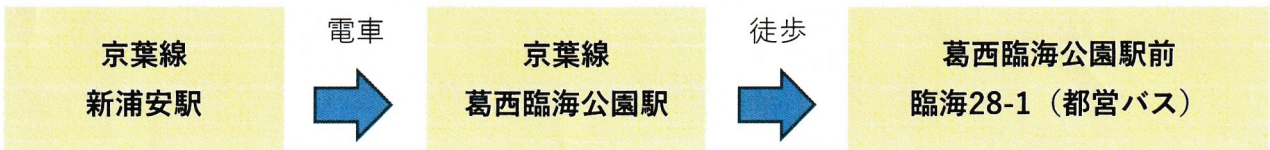
バスで約15～20分



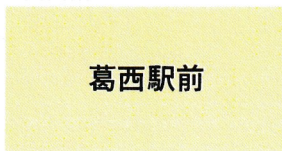
徒歩




●新浦安方面からお越しの場合



約15分



徒歩



周辺地図

